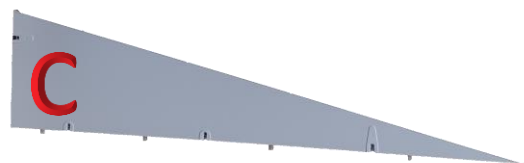




Návod k montáži stojanu na dezinfekci

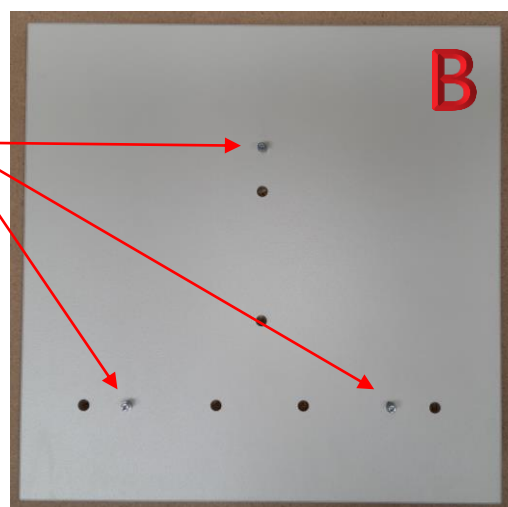

Obsah balení:



- A. 6x šroub
- B. 1x podstavec se závažím
- C. 1x vzpěra
- D. 1x deska pro dávkovač


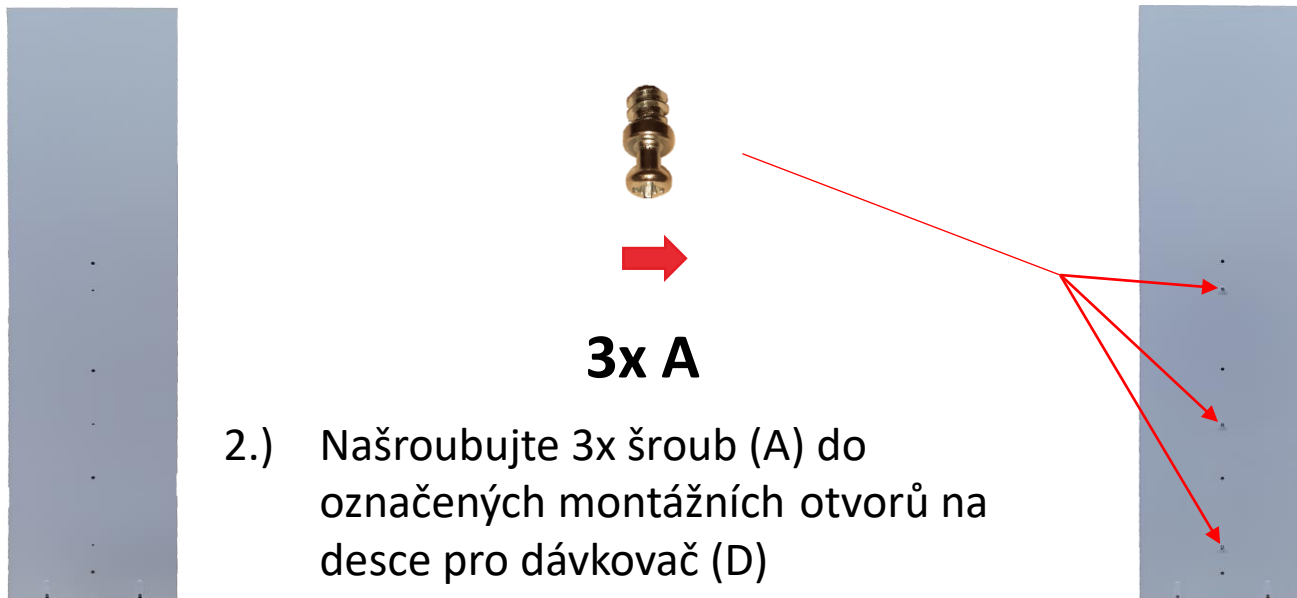


- montáž vhodná i jen pro jednu osobu
- připravte si větší šroubovák s křížovou hlavou
- postupujte dle návodu, v případě nejasností kontaktujte svého dodavatele



- 1.) Našroubujte 3x šroub (A) do označených montážních otvorů na podstavci se závažím (B)

Návod k montáži stojanu na dezinfekci



Návod k montáži stojanu na dezinfekci

- 5.) Spojte podstavec se závažím (B) s již spojenými částmi (C a D) z kroku 3-4
- 6.) Spojte opět zajistěte pomocí tří zámků

